

COMPRENDRE VOS PLACEMENTS FINANCIERS

Vos placements GO! peuvent être investis à travers 3 uniques supports. C'est simple ! GO Epargne entreprise souhaite en effet faciliter vos choix de placement en s'adaptant tout simplement à vos propres souhaits et contraintes.



Court Terme : Le portefeuille est placé sur des investissements monétaires et obligataires. Il est recommandé pour une **durée d'un an** minimum et a un objectif de performance équivalente à celui du marché monétaire + 0,35%. Pas d'investissements en actions ni de risque de change.



Moyen Terme : le portefeuille est placé sur des investissements monétaires, obligataires et en actions. C'est un fonds qui investit également dans des titres solidaires et dans des PME françaises. Recommandé pour une **durée de 4 ans au minimum**, il a un objectif de performance équivalente à celui du marché monétaire + 2.4%.



Long Terme : Le fonds est placé principalement sur des actions mais également obligations ou monétaire. Le gérant peut faire sensiblement varier l'exposition actions. C'est un fonds qui investit également dans des titres solidaires et dans des PME françaises. . Recommandé pour une **durée de 5 ans au minimum**, il a un objectif de performance équivalent à celui du marché monétaire + 5.4 %.

Sur le PER COL, une grille d'allocation vous permet d'allouer automatiquement entre ces 3 possibilités; vous êtes alors investi selon une combinaison entre les solutions d'investissement en fonction de votre âge.

Nous vous recommandons de consulter le site internet www.go-ee.com pour avoir accès à plus d'informations, notamment aux DIC1 et prospectus de chaque compartiment (GO CT, MT ou LT).

Evolution Si votre dispositif comprend un PER COL, vous pouvez réaliser des versements à titre personnel via l'appli ou le site. **Ils seront déduits de votre revenu imposable => [plus d'info sur le blog GO!](#)**

A voir aussi
en format
Video-BD



CONTEXTE DE MARCHÉ

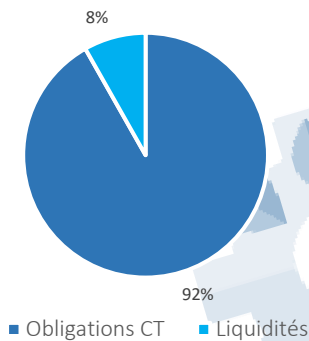
à la fin du mois de septembre 2022

Encore un trimestre que l'on oublierait bien! Marchés boursiers (encore) en baisse; le CAC 40 perd près de 20% sur 2022. Taux d'intérêts qui remontent en flèche. Inflation en hausse. Seules les matières premières, l'énergie et les denrées agricoles semblent se calmer après un premier semestre en forte hausse. Le Pétrole, par exemple, finit le trimestre aux alentours de 90\$/baril après être monté jusqu'à 120\$ fin juin. Tout cela impacte fortement les performances des fonds cette année, de plus la forte baisse du cours des obligations ne permet pas d'amortir la baisse des actions. Conséquences : toute baisse et les gérants d'actifs n'ont pas d'investissements 'sécurisés' en dehors du monétaire. Les résultats des investissements sont donc globalement très mauvais cette année. Nous vous rappelons que vous pouvez facilement arbitrer entre vos supports GO pour gérer vous-même votre niveau d'exposition, donc de risque.

GO!

Épargne entreprise

Court terme

ISIN : FR0013425030
Indicateur de risque1 : risque le moins élevé ; 7 :
risque le plus élevé

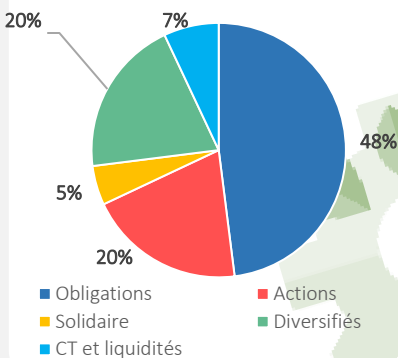
Performances	2022	2021	2020	2019
	-1,1%	0,4%	0,3%	-0,1%
Etude du risque	Performance 1 an / Risque 1 an (volatilité)		-1.1% / +0,6%	

Sur le trimestre, GO Court Terme est impacté par la hausse des taux à court terme et surtout par la hausse des primes de risques liées aux entreprises sur lequel le gérant investit. Néanmoins, ces tensions se traduisent également par la progression du taux de rendement brut du fond actuellement situé à 2,3% pour une maturité moyenne de 6 mois environ. Ce qui renforce encore le potentiel de performance future. A noter que la société Tailor AM a repris la gestion de la SICAV mi septembre. Le compartiment va désormais, au rythme des échéances des obligations en portefeuille, investir au sein de fonds monétaires et obligataires court terme. Mais toujours en favorisant au mieux des fonds liés au développement durable et des investissements solidaires.

GO!

Épargne entreprise

Moyen terme

ISIN : FR0013425063
Indicateur de risque1 : risque le moins élevé ; 7 :
risque le plus élevé

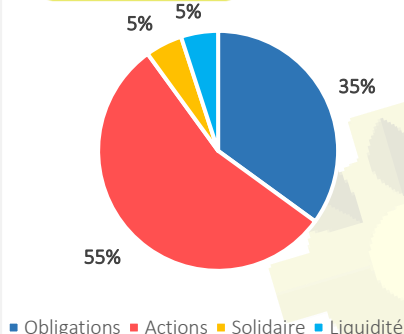
Performances	2022	2021	2020	2019
	-6,6%	2,8%	-2,4%	2,9%
Etude du risque	Performance 1 an / Risque 1 an (volatilité)		-6,9% / +3,9%	

GO MT subit fortement la baisse des marchés actions ET la baisse des marchés obligataires. Le portefeuille a subi la baisse de quasiment tous ses investissements dont notamment la gestion obligataire. Comme pour les autres compartiments, la gestion a été reprise par la société de gestion Tailor AM. La gestion pourrait petit à petit évoluer vers une allocation encore plus adaptée à la configuration actuelle. Le niveau en actions reste volontairement sur le niveau bas dans le contexte actuel car le gestionnaire prévoit encore un potentiel baissier sur les principaux indices. Concernant la poche obligataire, la gestion cherche à investir sur des portefeuilles ayant un rendement supérieur à 3% avec une durée moyenne inférieure à 1 an. Le fonds reste investi sur le solidaire via France Active.

GO!

Épargne entreprise

Long terme

ISIN : FR0013425048
Indicateur de risque1 : risque le moins élevé ; 7 :
risque le plus élevé

Performances	2022	2021	2020	2019
	-10,5%	11,7%	6,4%	14,3%
Etude du risque	Performance 1 an / Risque 1 an (volatilité)		-9,2% / 9%	

Le compartiment GO LT a subi encore plus directement la forte baisse des marchés actions. Néanmoins, par rapport à la baisse de près de 20% du CAC40, la baisse a été 2 fois moindre. Le gérant gère toujours activement l'exposition action du portefeuille en étant proche du plus bas autorisé entre 50 et 60%. Sur la partie obligataire, l'objectif est d'investir sur des fonds ayant des rentabilités de portefeuille au delà de 3% par an.

Également sur ce compartiment, la gestion a été reprise par Tailor AM mi septembre. La gestion ne sera pas bousculée radicalement, toujours en investissant sur des fonds actions et obligataires. Et toujours en investissant sur des placements solidaires via la foncière Habitat et Humanisme.