

# Just GO!

Épargne entreprise

## Point trimestriel - T1 2022 Placements

### COMPRENDRE VOS PLACEMENTS FINANCIERS

Vos placements GO! peuvent être investis à travers 3 uniques supports. C'est simple ! GO Epargne entreprise souhaite en effet faciliter vos choix de placement en s'adaptant tout simplement à vos propres souhaits et contraintes.



**Court Terme** : Le portefeuille est placé sur des investissements monétaires et obligataires. C'est un fonds lié au développement durable (ISR). Il est recommandé pour une **durée d'un an** minimum et a un objectif de performance équivalente à celui du marché monétaire + 0,35%. Soit avec le niveau des taux actuels (négatifs), **il vise une performance annuelle proche de l'équilibre** pour ne pas perdre de valeur. Pas d'investissements en actions ni de risque de change.



**Moyen Terme** : le portefeuille est placé sur des investissements monétaires, obligataires et en actions. C'est un fonds qui investit également dans des titres solidaires et dans des PME françaises. Recommandé pour une **durée de 4 ans au minimum**, il a un objectif de performance équivalente à celui du marché monétaire + 2,4%. Soit avec le niveau des taux actuels (négatifs), **un objectif de performance de l'ordre de 2 % net par an**.



**Long Terme** : Le fonds est placé principalement sur des actions mais également obligations ou monétaire. Le gérant peut faire sensiblement varier l'exposition actions. C'est un fonds qui investit également dans des titres solidaires et dans des PME françaises. . Recommandé pour une **durée de 5 ans au minimum**, il a un objectif de performance équivalent à celui du marché monétaire + 5,4 %. Soit avec le niveau des taux actuels (négatifs), **un objectif de performance de l'ordre de 5% net par an**.

Une grille d'allocation vous permet d'allouer automatiquement entre ces 3 possibilités; vous êtes alors investi selon une combinaison entre les solutions d'investissement en fonction de votre âge.

Nous vous recommandons de consulter le site internet [www.go-ee.com](http://www.go-ee.com) pour avoir accès à plus d'informations, notamment aux DICI et prospectus de chaque compartiment (CT, MT ou LT).

A voir aussi  
en format  
Video-BD



**Facile** Si votre dispositif comprends un PERECO, vous pouvez réaliser des versements à titre personnel via l'appli ou le site. **Il seront déduits de votre revenu imposable => [plus d'info sur le blog GO!](#)**

### CONTEXTE DE MARCHÉ

à la fin du mois de Mars 2022

**Revirement de tendance.** Fin 2021, la croissance était forte et la météo des marchés au beau fixe. Fin mars 22, l'invasion de l'Ukraine par la Russie a changé la donne sur la croissance mondiale tout en exacerbant le contexte inflationniste qui prévalait avant la guerre. Le choc inflationniste sur le prix des matières premières et sur l'ensemble des biens se matérialisent (inflation annuelle en zone Euro de 7,5%). L'impact sur les taux d'intérêt a été violent sur le trimestre, les taux obligataires en France se sont tendus de près 1 %. Les banques centrales commencent à agir pour essayer de contenir l'inflation. Les taux remontent logiquement. Vers une croissance nulle en zone euro ? Le conflit ukrainien et la hausse des taux ne devraient pas provoquer une récession de l'activité économique mondiale. Mais un arrêt de la croissance dans la zone euro peut être. La fragilité des marchés est réelle en attendant de savoir comment va évoluer la crise en Ukraine.

# Just GO!

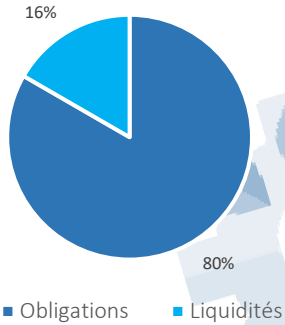
Épargne entreprise

**Court terme**

ISIN : FR0013425030  
Indicateur de risque



1 : risque le moins élevé ; 7 :  
risque le plus élevé



Performances	Trimestre	2021	2020	2019
	-0,4%	0,4%	0,4%	0,2%
Etude du risque	Performance 1 an - Risque 1 an (volatilité)		0,1% - 0,4%	

Sur le trimestre, GO Court Terme a été principalement impacté par la hausse des taux à court terme. Les primes de risques sur les entreprises et les banques, malgré leur volatilité, sont restées globalement inchangées. Cependant, grâce à sa maturité moyenne relativement courte, le fonds limite fortement son recul sur le trimestre. La structure du portefeuille n'a pas évolué de façon significative avec une maturité moyenne des titres en portefeuille stable à 0,63 an. Quelques opportunités ont été saisies pour profiter du passage en rendement positif d'émetteurs de qualité. Le rendement brut du portefeuille est élevé : +1,07%, ce qui donne au fonds de bonnes perspectives de rendement par portage des positions.

# Just GO!

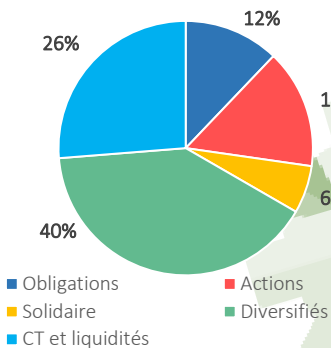
Épargne entreprise

**Moyen terme**

ISIN : FR0013425063  
Indicateur de risque



1 : risque le moins élevé ; 7 :  
risque le plus élevé



Performances	Trimestre	2021	2020	2019
	-3,1%	2,8%	-1,7%	3,9%
Etude du risque	Performance 1 an - Risque 1 an (volatilité)		-0,2% - 2,5%	

Fin mars 2022, la performance subit l'impact des marchés : baisse des actions et hausse des taux, la double peine !

Le gérant a sorti les obligations d'états qui sont les plus vulnérables à une poursuite de la hausse des taux et renforcé par contre les obligations d'entreprises à maturité courte sur des niveaux de rendements supérieurs à 4%. A noter la performance du fonds Lombard Odier 'All roads' qui ne perd 'que' 2,7% sur le trimestre alors que l'indice des actions zone euro perd près de 10%. A noter aussi la stratégie d'achat de prime de risque ESG qui gagne près de 1% sur le trimestre.

# Just GO!

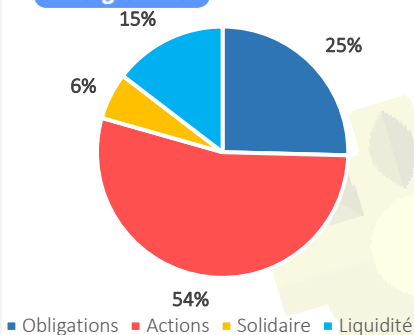
Épargne entreprise

**Long terme**

ISIN : FR0013425048  
Indicateur de risque



1 : risque le moins élevé ; 7 :  
risque le plus élevé



Performances	Trimestre	2021	2020	2019
	-4,9%	11,7%	7,5%	14,9%
Etude du risque	Performance 1 an - Risque 1 an (volatilité)		3% - 5,2%	

Comme pour MT, le fonds GO LT a subi encore plus directement la forte baisse des marchés actions. Néanmoins, par rapport à la baisse de près de 10% des marchés actions zone euro, la baisse est limitée. Le gérant gère toujours activement l'exposition action du portefeuille en étant proche du plus bas autorisé entre 50 et 60%. Le gérant a renforcé progressivement l'exposition actions dans GO Long Terme. Elle est de 63% fin mars contre 55% en début d'année. Les investissements solidaires sont eux toujours orientés vers de l'immobilier investi via la société foncière d'Habitat et Humanisme.