

COMPRENDRE VOS PLACEMENTS FINANCIERS

Vos placements GO! peuvent être investis à travers 3 uniques supports. C'est simple ! GO Epargne entreprise souhaite en effet faciliter vos choix de placement en s'adaptant tout simplement à vos propres souhaits et contraintes.

Court Terme : Le portefeuille est placé sur des investissements monétaires et obligataires. C'est un fonds lié au développement durable (ISR). Il est recommandé pour une **durée d'un an** minimum et a un objectif de performance équivalente à celui du marché monétaire + 0,50%. Soit avec le niveau des taux actuels (négatifs), **il vise une performance annuelle entre +0,05% et +0,10%**, pour ne pas perdre de valeur. Pas d'investissements en actions ni de risque de change.

Moyen Terme : le portefeuille est placé sur des investissements monétaires, obligataires et en actions. C'est un fonds qui investit également dans des titres solidaires et dans des PME françaises. Recommandé pour une **durée de 4 ans au minimum**, il a un objectif de performance équivalente à celui du marché monétaire + 3%. Soit avec le niveau des taux actuels (négatifs), **un objectif de performance de l'ordre de 2,5 % net par an**.

Long Terme : Le fonds est placé principalement sur des actions mais également obligations ou monétaire. Le gérant peut faire sensiblement varier l'exposition actions. C'est un fonds qui investit également dans des titres solidaires et dans des PME françaises. . Recommandé pour une **durée de 5 ans au minimum**, il a un objectif de performance équivalent à celui du marché monétaire + 6 %. Soit avec le niveau des taux actuels (négatifs), **un objectif de performance de l'ordre de 5,5% net par an**.

Une grille d'allocation vous permet d'allouer automatiquement entre ces 3 possibilités; vous êtes alors investi selon une combinaison entre les solutions d'investissement en fonction de votre âge.

Nous vous recommandons de consulter le site internet www.go-ee.com pour avoir accès à plus d'informations, notamment aux DIC1 et prospectus de chaque compartiment (CT, MT ou LT).

Facile Si votre dispositif comprends un PERECO, vous pouvez réaliser des versements à titre personnel via l'appli ou le site. **Il seront déduits de votre revenu imposable => [plus d'info sur le blog GO!](#)**

A voir aussi
en format
Video-BD



CONTEXTE DE MARCHÉ

à la fin du mois de décembre 2021

Les marchés actions ont été très positifs depuis le début de l'année mais plus agités ces derniers mois. En effet, malgré la covid, la croissance économique reste très solide aux Etats Unis et en Europe, et la situation en Chine semble s'améliorer malgré le contexte difficile dans le secteur immobilier. Point d'attention en cette fin d'année, l'inflation demeure forte et le caractère durable est de moins en moins remis en cause. Les banques centrales ont clarifié leur position sur les hausses de taux à venir.

En 2022 la croissance mondiale devrait rester supérieure à son potentiel de long terme et l'inflation supérieure aux objectifs des banques centrales. Les bénéfices des entreprises devraient croître sensiblement, cependant nettement moins qu'en 2021.

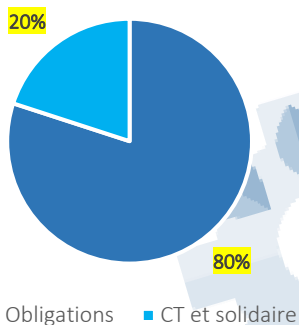
GO!
Épargne
entreprise

Court terme

ISIN : FR0013344934
Indicateur de risque



1 : risque le moins élevé ; 7 :
risque le plus élevé



Performances	Trimestre	2021	2020	2019
	0,1%	0,5%	0,4%	0,2%
Etude du risque	Performance 1 an - Risque 1 an (volatilité)		0,5% - 0,2%	

Malgré la propagation exponentielle du variant covid, GO CT enregistre une performance sur l'année 2021 à +0,57% alors que l'Eonia (taux monétaires) reste proche d'un taux négatif de -0,50%. La structure du portefeuille nous semble toujours bien adaptée à 2022. Le rendement brut du fonds s'établit fin décembre à +0,76% pour une 'durée de vie' moyenne de 0,76 an => donc en moyenne des obligations inférieures à 1 an. Coté ISR nos 'scores ESG' et ODD s'affichent toujours en progression et notre empreinte carbone a été une nouvelle fois réduite significativement.

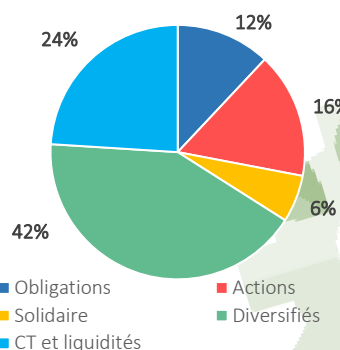
GO!
Épargne
entreprise

Moyen terme

ISIN : FR0013344918
Indicateur de risque



1 : risque le moins élevé ; 7 :
risque le plus élevé



Performances	Trimestre	2021	2020	2019
	1,2%	3,4%	-1,7%	3,9%
Etude du risque	Performance 1 an - Risque 1 an (volatilité)		3,4% - 2,3%	

Le fonds GO MT est investi dans des fonds gérés par des maisons de gestion externes méticuleusement sélectionnées. Fin 2021, les investissements favorisent les fonds diversifiés réactifs pour leur aspect patrimonial, les fonds de rendement ou encore des stratégies visant à capturer la surperformance de fonds durables par rapport à des fonds 'traditionnels'. Il investit aussi indirectement dans des PME françaises et dans des émetteurs solidaires (France Active). La performance sur le 4eme trimestre 2021 a été portée par la bonne tenue des marchés actions malgré la consolidation observée en septembre.

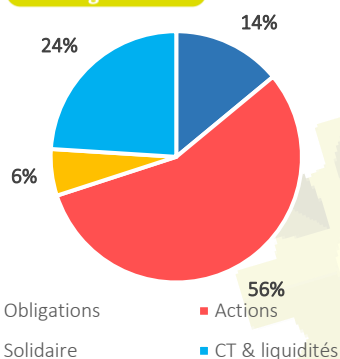
GO!
Épargne
entreprise

Long terme

ISIN : FR0013344918
Indicateur de risque



1 : risque le moins élevé ; 7 :
risque le plus élevé



Performances	Trimestre	2021	2020	2019
	3,4%	12,3%	7,5%	14,9%
Etude du risque	Performance 1 an - Risque 1 an (volatilité)		12,3% - 5,0%	

Comme pour MT, fonds GO LT est investi dans des fonds gérés par des maisons de gestion externes méticuleusement sélectionnées mais avec une proportion action plus grande. En cette fin d'année, les investissements favorisent les fonds actions ou liés au taux d'intérêt mais toujours avec une démarche prudente. Le gérant gère toujours activement l'exposition action du portefeuille en étant proche du plus bas autorisé entre 50 et 60%. La performance du 4eme trimestre 2021, a été portée par la bonne tenue des marchés actions et des investissements sur les actions liées aux PME françaises et européennes. Les investissements solidaires sont orientés eux vers de l'immobilier investi via la société foncière d'Habitat et Humanisme.