

# Just GO!

Épargne entreprise

## Point trimestriel – Placements à fin septembre 2021

### COMPRENDRE VOS PLACEMENTS FINANCIERS

Vos placements peuvent être investis à travers 3 uniques supports.

GO Epargne entreprise souhaite en effet faciliter vos choix de placement en s'adaptant tout simplement à vos propres souhaits et contraintes.



**Court Terme** : Le portefeuille est placé sur des investissements monétaires et obligataires. C'est un fonds lié au développement durable et solidaire. Il est recommandé pour une **durée d'un an** minimum et a un objectif de performance équivalente à celui du marché monétaire + 0,35%. Soit avec le niveau des taux actuels (négatifs), **il vise une performance annuelle proche de l'équilibre**. Pas d'investissements en actions ni de risque de change.



**Moyen Terme** : le portefeuille est placé sur des investissements monétaires, obligataires et en actions. C'est un fonds qui investit également dans des titres solidaires et dans des PME françaises. Recommandé pour une **durée de 4 ans au minimum**, il a un objectif de performance équivalente à celui du marché monétaire + 2,4%. Soit avec le niveau des taux actuels (négatifs), **un objectif de performance de l'ordre de 2 % net par an**.



**Long Terme** : Le fonds est placé principalement sur des actions mais également obligations ou monétaire. Le gérant peut faire sensiblement varier l'exposition actions. C'est un fonds qui investit également dans des titres solidaires et dans des PME françaises. . Recommandé pour une **durée de 5 ans au minimum**, il a un objectif de performance équivalent à celui du marché monétaire + 5,4 %. Soit avec le niveau des taux actuels (négatifs), **un objectif de performance de l'ordre de 5 % net par an**.

Une grille d'allocation vous permet d'allouer automatiquement entre ces 3 possibilités; vous êtes alors investi selon une combinaison entre les solutions d'investissement en fonction de votre âge.

Nous vous recommandons de consulter le site internet [www.go-ee.com](http://www.go-ee.com) pour avoir accès à plus d'informations, notamment aux DIC1 et prospectus de chaque compartiment (CT, MT ou LT)



Format  
Video-BD



Help !



**Facile** Vous pouvez, à tout moment et sans frais, réaliser des arbitrages entre ces 3 possibilités de placement **sur l'appli ou le site internet AXA**

### CONTEXTE DE MARCHÉ

à la fin du mois de septembre 2021

Les indicateurs économiques reflètent actuellement une croissance économique très solide. Le rebonds économique suite à la crise du Covid est en marche! C'est pour cela que les bourses sont bien orientées depuis le début de l'année.

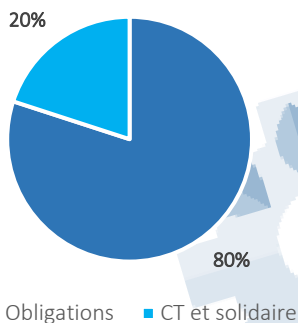
Néanmoins, le contrecoup de ce rebond se matérialise par des risques de tensions sur les prix des matières premières et des biens, la fameuse inflation. Cela pourrait entraîner les taux d'intérêt à la hausse, ce qui n'est généralement guère apprécié par les marchés financiers. Les banques centrales ont également averti qu'elles pourraient dans les prochains trimestres remonter leurs taux d'intérêt et réduire l'énorme liquidité actuelle en présence. A suivre...

# Just GO!

Épargne entreprise

Court terme

 ISIN : FR0013425030  
 Indicateur de risque

 1 : risque le moins élevé ; 7 :  
 risque le plus élevé


Performances	Trimestre	2021	2020	2019
	0,1%	0,4%	0,2%	création
Etude du risque	Performance 1 an - Risque 1 an (volatilité)		0,7% - 0,2%	

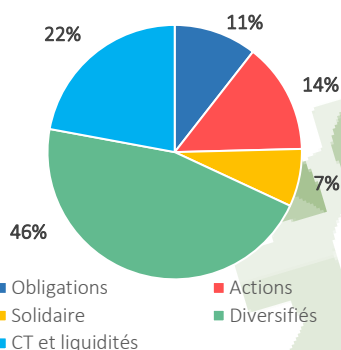
Le fonds GO CT est investi principalement sur des obligations émises par des entreprises françaises et européennes. La performance est de +0,1% sur le 3eme trimestre 2021 alors que son indice (Eonia capitalisé +0,50%) est stable (+0,00%) sur la même période. Le rendement brut du fonds reste à un niveau élevé (en relatif) : +0,7% fin septembre. La durée de vie moyenne des obligations en portefeuille est de l'ordre de 8 mois. Les renouvellements d'échéances se font sur des maturités supérieures à 1 an pour essayer de trouver un minimum de rendement positif.

# Just GO!

Épargne entreprise

Moyen terme

 ISIN : FR0013425063  
 Indicateur de risque

 1 : risque le moins élevé ; 7 :  
 risque le plus élevé


Performances	Trimestre	2021	2020	2019
	0,5%	1,8%	-2,3%	création
Etude du risque	Performance 1 an - Risque 1 an (volatilité)		2,8% - 2,4%	

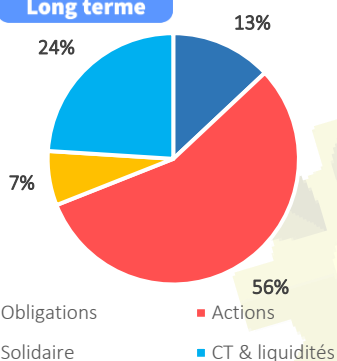
Le fonds GO MT est investi dans des fonds gérés par des maisons de gestion externes méticuleusement sélectionnées. Les investissements favorisent les fonds diversifiés réactifs pour leur aspect patrimonial, les fonds obligataires pour un objectif de rendement ou encore des stratégies visant à capturer la surperformance de fonds durables par rapport à des fonds 'traditionnels'. Il investit aussi indirectement dans des PME françaises et dans des émetteurs solidaires (France Active). La performance sur le 3eme trimestre 2021 a été portée par la bonne tenue des marchés actions malgré la consolidation observée en septembre.

# Just GO!

Épargne entreprise

Long terme

 ISIN : FR0013425048  
 Indicateur de risque

 1 : risque le moins élevé ; 7 :  
 risque le plus élevé


Performances	Trimestre	2021	2020	2019
	1,2%	8,2%	6,4%	création
Etude du risque	Performance 1 an - Risque 1 an (volatilité)		14,9% - 5,4%	

Le fonds GO LT est investi dans des fonds gérés par des maisons de gestion externes méticuleusement sélectionnées. Les investissements favorisent les fonds actions ou liés au taux d'intérêt. Le gérant gère activement l'exposition action du portefeuille. La performance du 3eme trimestre 2021, a été portée par la bonne tenue des marchés actions et des investissements sur les actions liées aux PME françaises et européennes. Les investissements solidaires sont orientés vers de l'immobilier investi via l'association Habitat et Humanisme.